




Pozice	Počet	Popis
	1	<p>SQE 2-115</p>  <p>Pozn.: obr. výrobku se může lišit od skuteč. výrobku</p> <p>Výrobní číslo: 96510155</p> <p>lankové ponorné čerpadlo o průměru 3" určené k zásobování domácností vodou, pro čerpání kapalin z nádrží, závlahové ústředí a aplikace spojené s ochranou životního prostředí. čerpadlo má „plovoucí“ oběžná kola, pro každé z nich je uloženo ve svém vlastním ložisku v provedení karbid wolframu/keramika.</p> <p>čerpadlo se vyznačuje mřížovým rozběhem a je vybaveno ochranou proti blesku, sucho, vzlaku, přetížení, podtlaku, přetížení a přehřívání.</p> <p>Motor čerpadla je jednofázový motor s rotorem z permanentního magnetu zajišťující optimální účinnost v širokém provozním rozsahu. Motor je opatřen výměnitelnou kabelovou vidlicí.</p> <p>Kapalina: Max. teplota kapaliny: 35 °C Max. teplota kapaliny při 0,15 m/s: 35 °C</p> <p>Techn.: Údaje čerpadla pro dané otáčky: 10700 ot/min Jmenovitý průtok: 2 m³/h Jmenovitá dopravní výška: 128 m Schval. značky na štítku motoru: CE,UL,CUL Toleranční pásmo kvality: ISO 9906:1999 Annex A</p> <p>Materiály: čerpadlo: Polyamid / korozi-vzdorná ocel DIN W.-Nr. 1.4301 AISI 304 Oběžné kolo: Polyamid Motor: Korozi-vzdorná ocel DIN W.-Nr. 1.4301 AISI 304</p> <p>Instalace: Výtlakové hrdlo: Rp 1 1/4 Min. průměr vrtu: 76 mm</p> <p>Elektrické údaje: Typ motoru: MSE3 Příkon - P1: 2.54 kW Jmenovitý výkon - P2: 1.85 kW Frekvence el. sítě: 50 Hz Jmenovité napětí: 1 x 200-240 V</p>

GRUNDFOS®

Název společnosti:

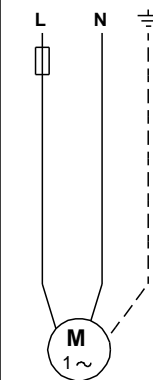
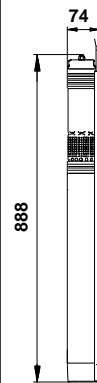
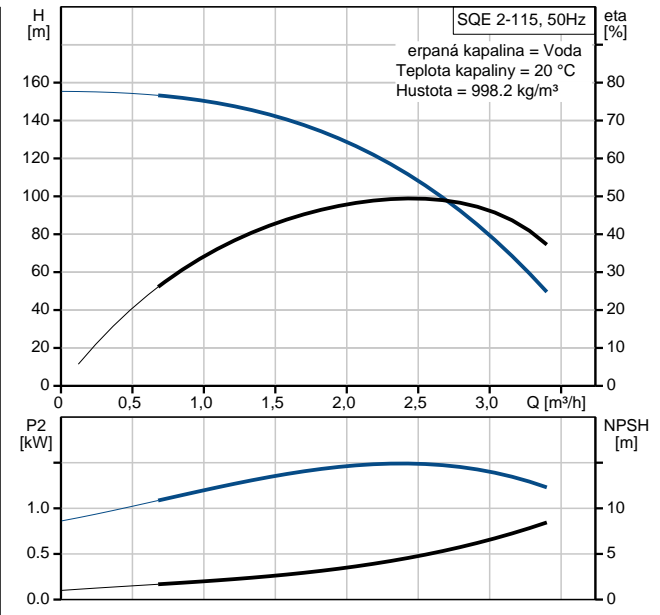
Vypracováno kým:

Telefon:

Datum:


Pozice	Počet	Popis
		Typ spínání (DOL, SD): P ímé spínání Jmenovitý el. proud: 12.3 A Ú iník: 1,00 Jmenovitá otá ky: 10700 ot/min Krytí (IEC 34-5): IP68 T ída izolace (IEC 85): F Délka kabelu: 1.5 m Jiné: istá hmotnost: 6.3 kg Hrubá hmotnost: 6.9 kg P epravní objem: 0.011 m ³

Popis	Hodnota
Všeobecná informace:	
Název výrobku::	SQE 2-115
Pozice	
číslo výrobku:	96510155
EAN kód::	5700396502533
Cena:	1.176,00 €
Techn.:	
Údaje erpadla pro dané otáčky:	10700 ot/min
Jmen. průtok:	2 m ³ /h
Jmen. dopravní výška:	128 m
Schval. značka na štítku motoru:	CE,UL,CUL
Toleranční pásma křivky:	ISO 9906:1999 Annex A
Výr. erpadla:	96080406
Stupň:	7
Model:	B
Ventil:	Se zabudovanou zpětnou klapkou
Materiály:	
erpadlo:	Polyamid / korozivzdorná ocel DIN W.-Nr. 1.4301 AISI 304
oběžné kolo:	Polyamid
motor:	Korozivzdorná ocel DIN W.-Nr. 1.4301 AISI 304
Instalace:	
výtlakové hrdlo:	Rp 1 1/4
min. průměr vrtu:	76 mm
Kapalina:	
Max. teplota kapaliny:	35 °C
Max. teplota kapaliny při 0,15 m/s:	35 °C
Elektrické údaje:	
Typ motoru:	MSE3
Příkon - P1:	2.54 kW
Jmenovitý výkon - P2:	1.85 kW
Frekvence el. sítě:	50 Hz
Jmenovitá napětí:	1 x 200-240 V
Typ spínání (DOL, SD):	Přímé spínání
Jmenovitý el. proud:	12.3 A
Účinnost:	1,00
Jmenovitá otáčky:	10700 ot/min
Krytí (IEC 34-5):	IP68
Třída izolace (IEC 85):	F
Motorová ochrana:	Y
Teplotní ochrana:	interní
Délka kabelu:	1.5 m
Výr. motoru:	96160857
Řídící jednotky:	
Komunikace s CU 300:	Komunikace s CU 300/CU 301 je možná
Jiné:	
čistá hmotnost:	6.3 kg
hrubá hmotnost:	6.9 kg
opravní objem:	0.011 m ³
Prodejní region:	EU/S-AMREG/APREG





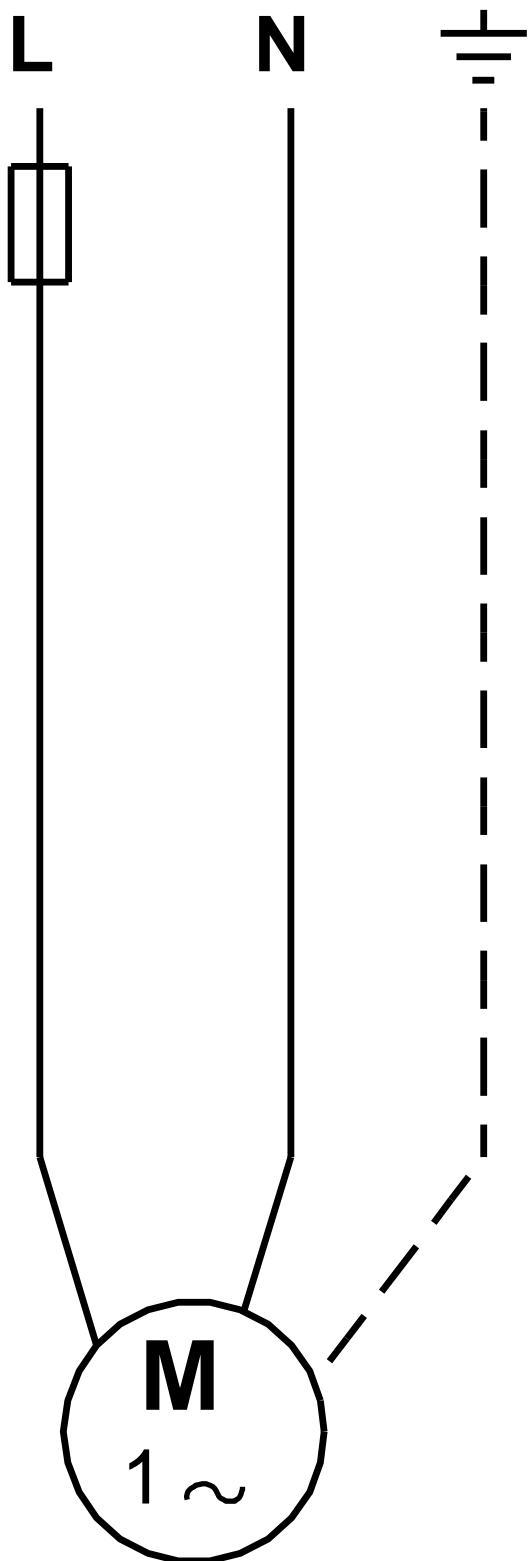
96510155 SQE 2-115 50 Hz



Poznámka! Všechny jednotky musí být v[mm] jestliže není uvedeno jinak.
Poznámka: tento zjednodušený rozměrový náčrt nezobrazuje všechny detaily.



96510155 SQE 2-115 50 Hz



Upozornění! Všechny jednotky jsou v [mm], pokud není uvedeno jinak!