
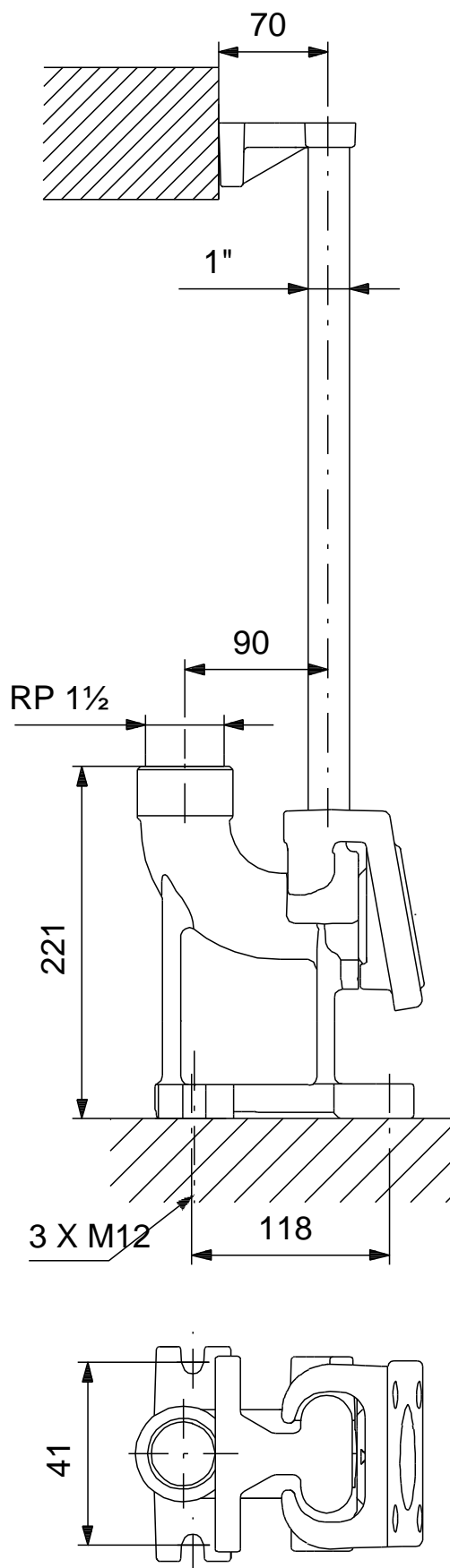
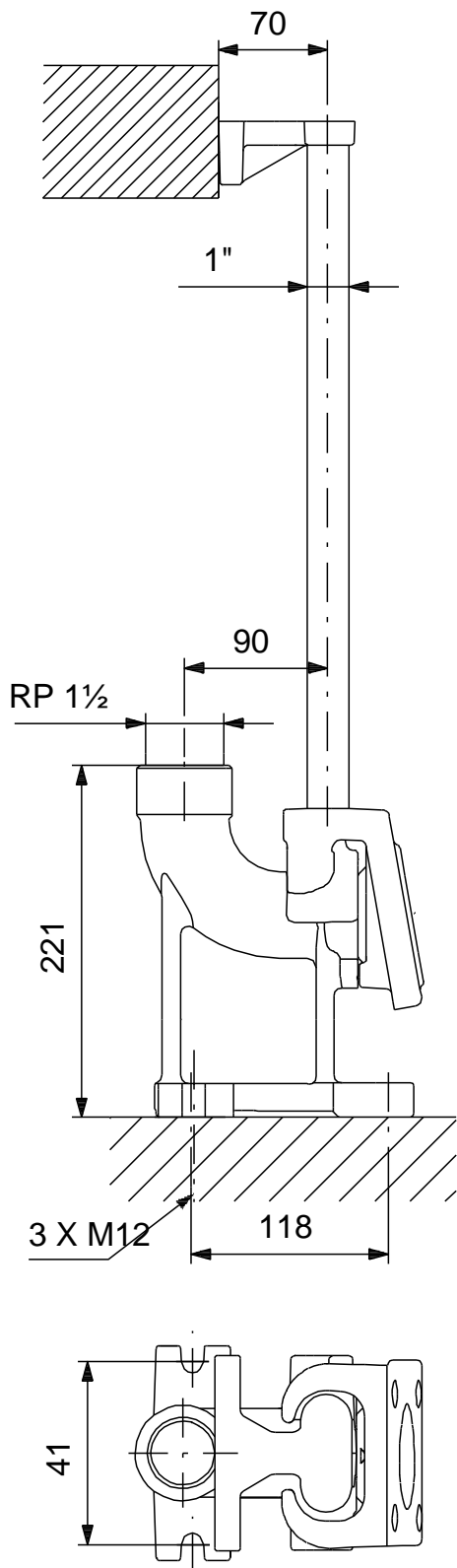


Pozice	Počet	Popis
	1	<p>AUTO COUPLING DN40</p>  <p>Pozn.: obr. výrobku se může lišit od skutečného výrobku.</p> <p>Výrobní číslo: Na vyžádání</p> <p>The kit contains base plate, guide claw, upper guide rail holder, gasket for pipework connection* and bolts. The kit does not include anchor bolts for the base plate and guide rails! For pump outlet flanges sized DN 250 and above, the guide claw is fitted to the pump outlet flange, when ordered together with a pump.</p> <p>Materiály: Materiál: Litina EN-GJL-250 Material: ASTM A48 Class 250B Surface treatment: Powder coated</p> <p>Instalace: Standardní průměr: DIN Průměr spojení potrubí: Rp 1 1/2" Připojení k pumpě: DN40 Průměr pro potrubní přípojku: PN10 Počet šroubů: 4</p> <p>Jiné: Čistá hmotnost: 10 kg Hrubá hmotnost: 10 kg Pracovní objem: 12.1 m³</p> <p>Other material grades, surface treatment, flange standards and pressure stages are available. Please contact Grundfos for further information.</p> <p>* Gasket for threaded connections and auto-coupling gasket for pipework connections above DN 150 are not included.</p>

Popis	Hodnota
Všeobecná informace:	
Název výrobku:	AUTO COUPLING DN40
Íslo výrobku:	Na vyžádání
EAN kód:	Na vyžádání
Materiály:	
Materiál:	Litina
	EN-GJL-250
Material:	ASTM A48 Class 250B
Surface treatment:	Powder coated
Instalace:	
Standardní p íruba:	DIN
P ípojení potrubí:	Rp 1 1/2"
Pump connection:	DN40
PN pro potrubní p ípojku:	PN10
Po et šroub :	4
Jiné:	
Ístá hmotnost:	10 kg
Hrubá hmotnost:	10 kg
P epravní objem:	12.1 m ³



Na vyžádání AUTO COUPLING DN40 50 Hz



Poznámka! Všechny jednotky musí být v [mm] jestliže není uvedeno jinak.
Poznámka: tento zjednodušený rozměrový náčrtek nezobrazuje všechny detaily.