

PŘEPÍNAČÍ VENTILY ŘADA VRG230

Kompaktní, otočné přepínací trojcestné ventily řady VRG230 se dodávají v provedení DN 20–50 a jsou vyrobeny z mosazi DZR, PN 10. K dispozici jsou čtyři typy přípojek: s vnitřním závitem, vnějším závitem, svěrnými kroužky a otočnou maticí. Patentovaná a registrovaná konstrukce.

POPIS

Kompaktní směšovací ventily řady VRG 230 jsou vyrobeny z mosazi typu DZR s ochranou proti vyluhování zinku s možností použití pro aplikace kde není požadována regulační charakteristika. Pro jednodušší a pohodlnější ovládání jsou ventily opatřeny protiskluzovým knoflíkem s měkkým povrchem a nastavitelnými koncovými spínači s úhlem otáčení max 90°. Stupnice pod knoflíkem může být umístěna libovolně po dráze otáčení srdce klapky v závislosti k orientaci ventilu v aplikaci. Ventily VRG230 společně s pohony ESBE řady ARA600 nebo ovladači ESBE řad CRA110 a CRB100 nabízejí také možnost snadné automatizace díky jedinečnému rozhraní mezi ventilem a pohonem.

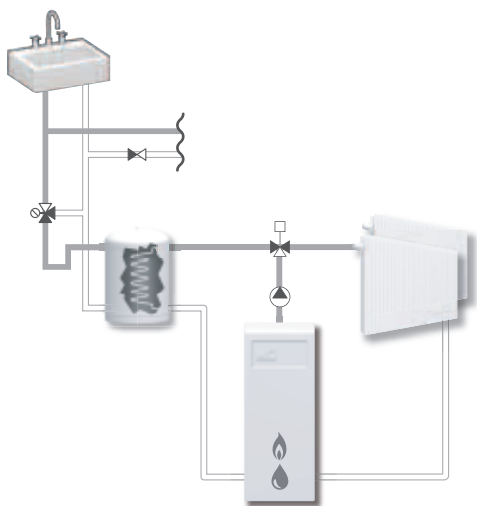
Ventily ESBE VRG230 jsou k dispozici ve velikostech DN 15–50 s vnitřním nebo vnějším závitem, s otočnou maticí v DN20 nebo svěrnými kroužky pro potrubí s vnějším průměrem 22 a 28 mm.

SERVIS A ÚDRŽBA

Útlý a kompaktní design těla umožňuje velmi dobrou přístupnost pro instalaci ventilu.

PŘÍKLADY INSTALACÍ

Všechny příklady instalací mohou být zrcadlově obráceny. Stupnice ukazující pozici srdce může být libovolně otáčena v závislosti na poloze. Symboly (■●▲) označující jednotlivé výstupy minimalizují riziko nesprávné instalace.



Vnitřní závit

Vnější závit

Svěrné kroužky



Otočná matice

VENTILY VRG230 JSOU NAVRŽENY PRO

- Topení
- Ventilaci
- Chlazení
- Centrální rozvody
- Pitnou vodu
- Pitné vody
- Podlahové topení
- Teplé vody
- Solární systémy
- Chlazení

VHODNÉ KOMPATIBILNÍ SERVOPOHONY

Ventily řady VRG230 jsou kompatibilní k servopohonům:

- Řada ARA600
- Řada 90C
- Řada 90*
- Řada CRB100
- *Nutný adaptér
- Řada CRA110

TECHNICKÁ DATA

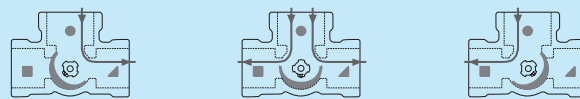
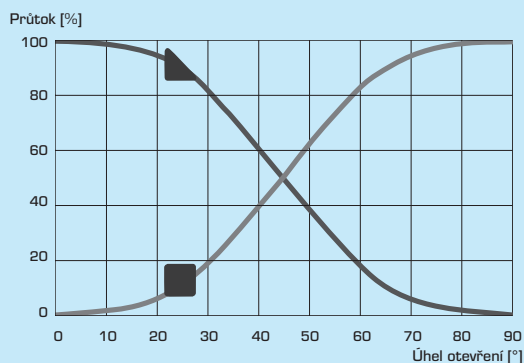
Tlaková třída: _____ PN 10
 Teploty média: _____ max. trvalá +110°C
 _____ max. dočasná +130°C
 _____ min. -10°C
 Ovládací síla (při nominálním tlaku) DN20-32: _____ < 3 Nm
 DN40-50: _____ < 5 Nm
 Netěsnost v % *: _____ < 0,5%
 Pracovní tlak: _____ 1 MPa (10 bar)
 Max. rozdíl tlakové ztráty: _____ Rozdělování, 200 kPa (2 bar)
 _____ Směšování, 100 kPa (1 bar)
 Uzavírací tlak: _____ 200 kPa (2 bar)
 Regulační rozsah Kv/Kv^{min}, A-AB: _____ 100
 Připojení: _____ Vnitřní závit, EN 10226-1
 _____ Vnější závit, ISO 228/1
 _____ Svěrné kroužky, EN 1254-2
 * při rozdílovém tlaku 100 kPa (1 bar)

Materiál

Tělo ventilu a šoupátko: _____ Mosaz DZR, CW 602N
 Osa a průchodka: _____ Kompozit PPS
 O-kroužky: _____ EPDM

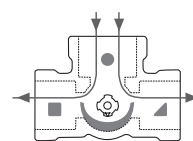
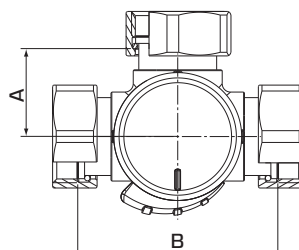
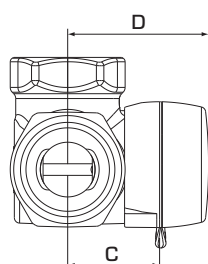
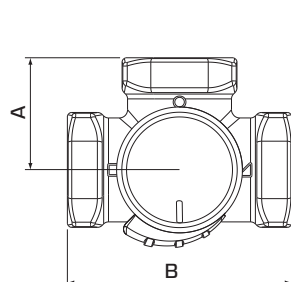
PED 97/23/EC, článek 3.3

CHARAKTERISTIKA VENTILU

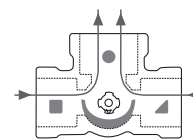


PŘEPÍNAČÍ VENTILY

ŘADA VRG230



Rozdělování



Směšování

VRG231, VRG232, VRG233

VRG238

Zploštělý konec osy ventilu, stejně jako ukazatel knoflíku směřuje do středu srdce ventilu.

ŘADA VRG231, VNITŘNÍ ZÁVIT

Obj. číslo	Označení	DN	Kvs*	Připojení	A	B	C	D	Hmot. [kg]	Poznámka
1162 01 00	VRG231	20	6.3	Rp 3/4"	36	72	32	50	0.43	
1162 02 00	VRG231	25	10	Rp 1"	41	82	34	52	0.70	
1162 03 00	VRG231	32	16	Rp 1 1/4"	47	94	37	55	0.95	
1162 14 00	VRG231	40	30	Rp 1 1/2"	53	106	44	60	1.72	
1162 16 00	VRG231	50	40	Rp 2"	60	120	46	64	2.39	

ŘADA VRG232, VNĚJŠÍ ZÁVIT

Obj. číslo	Označení	DN	Kvs*	Připojení	A	B	C	D	Hmot. [kg]	Poznámka
1162 06 00	VRG232	20	6.3	G 1"	36	72	32	50	0.43	
1162 07 00	VRG232	25	10	G 1 1/4"	41	82	34	52	0.70	
1162 08 00	VRG232	32	16	G 1 1/2"	47	94	37	55	0.95	
1162 15 00	VRG232	40	30	G 2"	53	106	44	60	1.73	
1162 17 00	VRG232	50	40	G 2 1/4"	60	120	46	64	2.39	

ŘADA VRG233, SVĚRNÉ KROUŽKY

Obj. číslo	Označení	DN	Kvs*	Připojení	A	B	C	D	Hmot. [kg]	Poznámka
1162 11 00	VRG233	20	4	CPF 22 mm	36	72	32	50	0.40	
1162 12 00			6.3							
1162 13 00	VRG233	25	10	CPF 28 mm	41	82	34	52	0.45	

ŘADA VRG238, OTOČNÁ MATICE

Obj. číslo	Označení	DN	Kvs*	Připojení	A	B	C	D	Hmot. [kg]	Poznámka
1162 18 00	VRG238	20	4	3x RN 1"	36	72	32	50	0.59	
1162 19 00			6.3							

* Hodnota Kvs je v m³/h při tlakové ztrátě 1 bar. Viz průtočná charakteristika na str. 33. CPF = svěrné kroužky RN = Otočná matice